

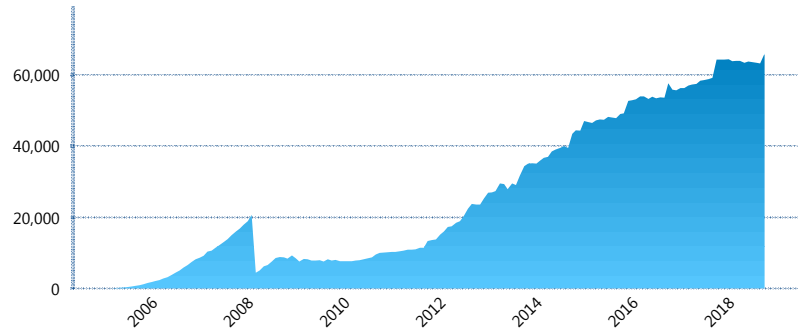
### I. INFORMACIÓN FINANCIERA

#### I) Detalles del Fondo

Detalles del Fondo	
Razón Social	Siefore Invercap II, S. A. de C. V.
Inicio de Operaciones	24/02/2005
Tipo de Fondo	Básica
Clave Bolsa	INVER52
Activos Administrados *	66,038
ISIN	MX54IN3U0023
Comisión Anual	1.08%
Administrador	Afore Invercap S.A. de C.V.
Director General	Ing. Eduardo José Villarreal Morales
Presidente del Consejo	César Augusto Montemayor Zambrano

#### Activos Administrados \*

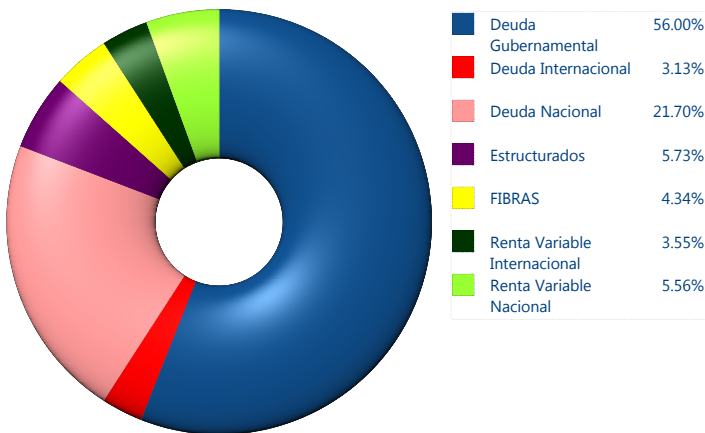
\$66,038



\*Cifras en millones de pesos

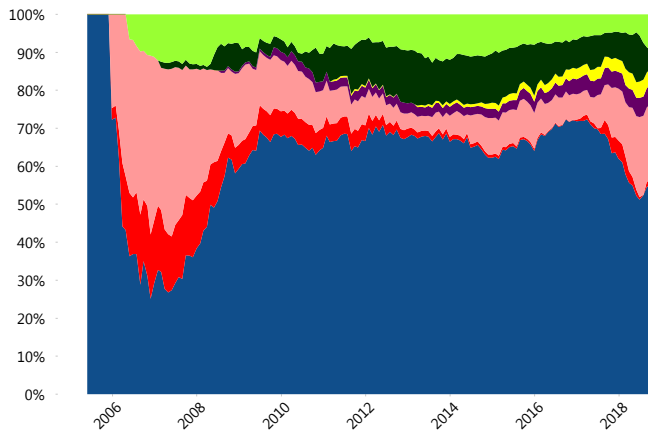
Contiene el efecto de fusiones, cortes transversales y transferencias por edad. Para mayor información consultar: <http://www.consar.gob.mx/gobmx/Aplicativo/Factsheets/EC/ECSAR.pdf>

#### II) Inversiones



Tipo de Instrumento		Invercap (SB2)	Sistema Básicas 2**
Renta Variable Nacional	Renta Variable Nacional	5.56%	6.20%
	<b>Total</b>	<b>5.56%</b>	<b>6.20%</b>
Renta Variable Internacional	Renta Variable Internacional	3.55%	12.84%
	<b>Total</b>	<b>3.55%</b>	<b>12.84%</b>
Mercancías	Mercancías	0.00%	0.28%
	<b>Total</b>	<b>0.00%</b>	<b>0.28%</b>
FIBRAS	FIBRAS	4.34%	2.96%
	<b>Total</b>	<b>4.34%</b>	<b>2.96%</b>
Estructurados	Estructurados	5.73%	5.67%
	<b>Total</b>	<b>5.73%</b>	<b>5.67%</b>
Deuda Nacional	Aerolíneas	0.00%	0.00%
	Alimentos	2.11%	0.81%
	Automotriz	0.00%	0.15%
	Banca de Desarrollo	1.08%	1.61%
	Bancario	1.06%	1.13%
	Bebidas	1.41%	0.63%
	Cemento	0.00%	0.04%
	Centros Comerciales	0.00%	0.06%
	Consumo	0.00%	0.28%
	Deuda CP	0.00%	0.00%
	Empresas Productivas del Estado	2.35%	2.95%
	Estados	1.11%	0.46%
	Europesos	2.24%	3.32%
	Grupos Industriales	0.93%	0.60%
	Infraestructura	7.25%	3.83%
	Inmobiliario	0.21%	0.05%
	OTROS	0.24%	0.97%
	Papel	0.02%	0.10%
	Serv. Financieros	0.00%	0.43%
	Siderurgica	0.00%	0.00%
Telecom	0.53%	1.24%	
Transporte	1.14%	0.54%	
Vivienda	0.01%	1.55%	
<b>Total</b>	<b>21.70%</b>	<b>20.76%</b>	
Deuda Internacional	Deuda Internacional	3.13%	0.75%
	<b>Total</b>	<b>3.13%</b>	<b>0.75%</b>
Deuda Gubernamental	BONDESD	0.00%	1.03%
	BONOS	30.37%	12.64%
	BPA182	1.65%	0.10%
	BPAS	0.00%	0.05%
	CBIC	0.00%	3.73%
	CETES	0.00%	4.89%
	REPORTO	1.20%	1.14%
	UDIBONO	22.47%	26.24%
	UMS	0.31%	0.72%
	<b>Total</b>	<b>56.00%</b>	<b>50.55%</b>
<b>Total</b>	<b>100.00%</b>	<b>100.00%</b>	

#### Evolución de Inversiones



\*\*Considera las inversiones de todo el grupo de SIEFORES Básicas 2 Cifras al cierre de octubre de 2018

### III) Desempeño

#### Rendimiento Bolsa

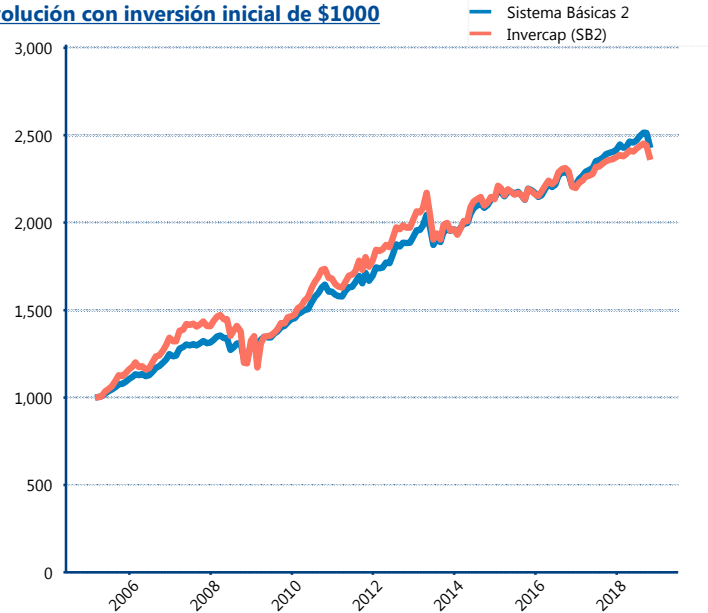
Tipo	Invercap (SB2)	Sistema Básicas 2
1 año	0.09%	1.32%
2 años	1.57%	3.35%
3 años	2.55%	3.47%
5 años	3.44%	4.34%
Histórico	-	9.92%

#### Indicador de Rendimiento Neto

Siefore	IRN %
Profuturo (SB2)	6.30%
Coppel (SB2)	5.88%
SURA (SB2)	5.01%
Citibanamex (SB2)	5.01%
Azteca (SB2)	4.97%
Principal (SB2)	4.87%
Inbursa (SB2)	4.80%
PensionISSSTE (SB2)	4.52%
XXI-Banorte (SB2)	4.39%
Invercap (SB2)	3.96%

Promedio Ponderado	4.99%
Promedio Simple	4.97%

#### Evolución con inversión inicial de \$1000



Construido con el precio de la Siefore registrado en la Bolsa Mexicana de Valores

### IV) Medidas de sensibilidad y riesgos

#### Evolución del Plazo Promedio Ponderado

